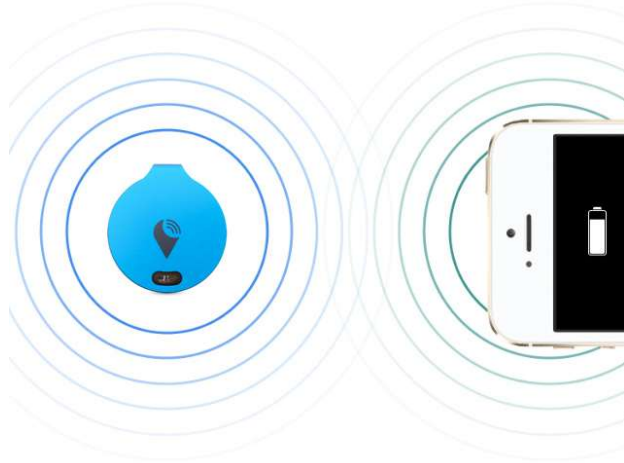




TrackR คือ อุปกรณ์ติดตามหาของ โดยใช้ โทรศัพท์มือถือ
ควบคู่ **trackr device**



คุณสมบัติ

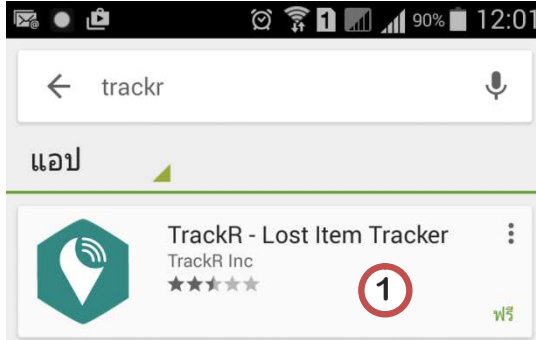
- หาของง่าย ด้วยแอป บอกตำแหน่งในแผนที่กูเกิ้ล
- ใช้โทรศัพท์มือถือส่งสัญญาณเรียกหา **trackr**
- ใช้ **trackr** ส่งเสียงเรียกหาของ
- รัศมีการค้นหา **100 ฟุต หรือ 30 เมตร**
- อายุการใช้งานแบตเตอรี่ **1 ปี** ในสภาวะการใช้งานปกติ

สเปกขั้นต่ำสำหรับมือถือ


- **Android** เวอร์ชัน **4.3.0** หรือ สูงกว่า
- **IOS** รุ่นมือถือ **iphone 4s** หรือ สูงกว่า

วิธีการติดตั้งและใช้งาน

1. โหลดฟรีแอป trackr จาก App Store หรือ Google Play Store

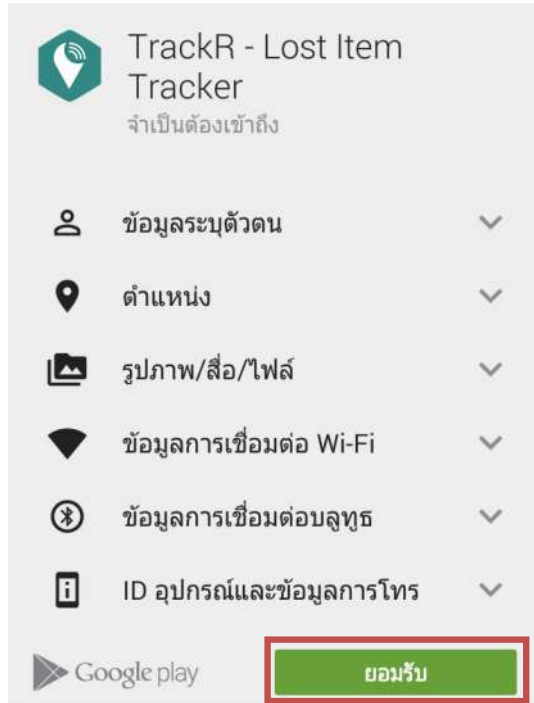


2. ติดตั้งแอป โดย คลิกที่ปุ่ม ติดตั้ง และ ยอมรับ




2.1






3. จับคู่ trackr กับ โทรศัพท์

3.1. กดปุ่มที่ trackr ให้ไฟสีฟ้ากระพริบ



3.2. กดปุ่ม Add New Device ในแอปมือถือ



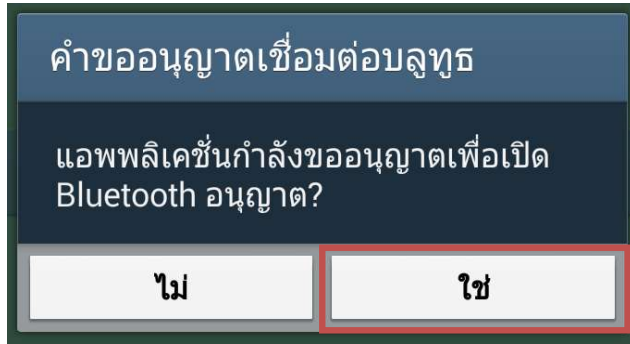
Add a New Device

3.2

Learn More About Us

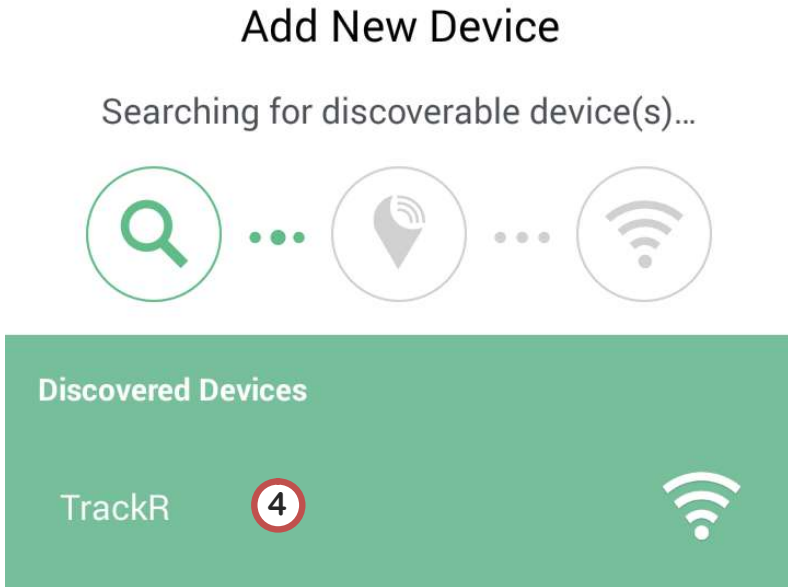
Get a Free TrackR

3.3. แอปจะขอให้เราทำการเปิดบลูทูธ เพื่อเริ่มการจับคู่อุปกรณ์



3.3

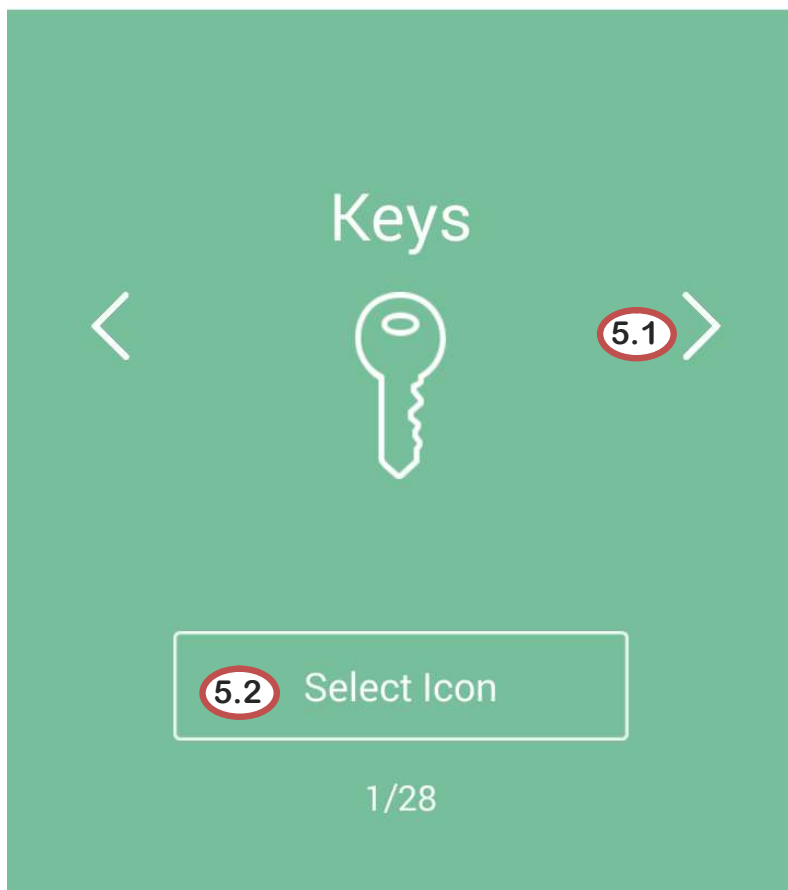
4. จับคู่อุปกรณ์ เพื่อ เชื่อมต่อบลูทูธ



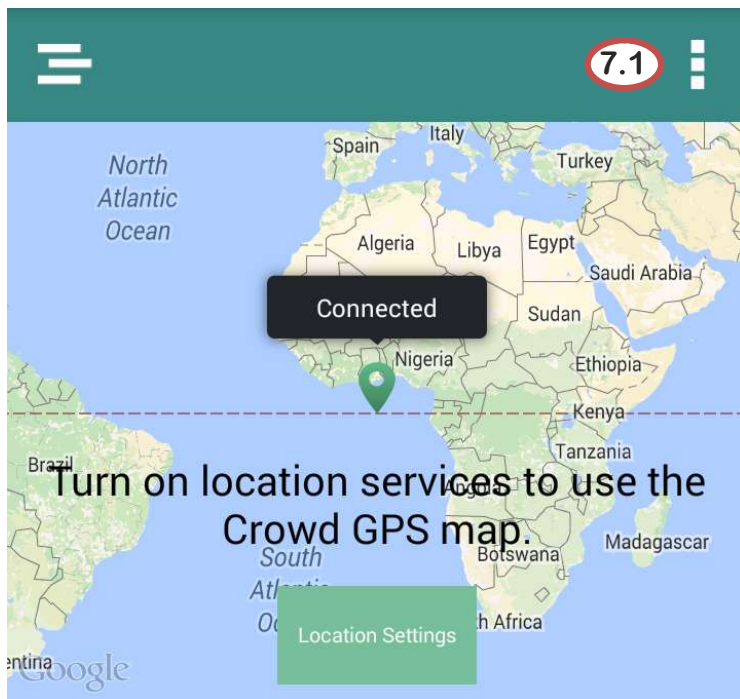
5. เลือกไอคอนของสิ่งที่เราต้องการนำ **trackr** ไปผูกไว้

Add New Device

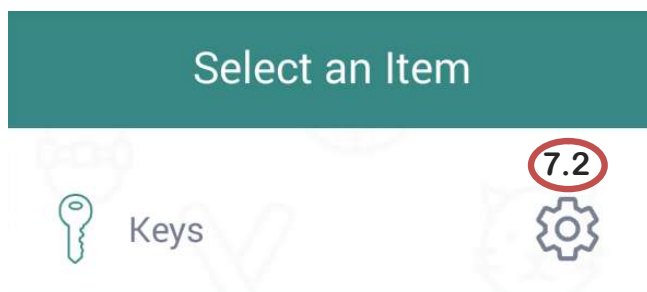
Choose an Icon



6. เมื่ออุปกรณ์เชื่อมต่อสมบรูณ์ จะขึ้นคำว่า **Connected**



7. เลือกเมนูขวามัน เพื่อตั้งชื่ออุปกรณ์ และ เลือกออพชั่น



8. ปรับตั้งค่าการรับส่งสัญญาณตามที่ต้องการ

✓ Item Settings



กุญแจรถ

Battery 100%



Device Alert

3 Rings

Your device will start to beep every time it gets separated from your phone



Phone Alert



Alarm Length

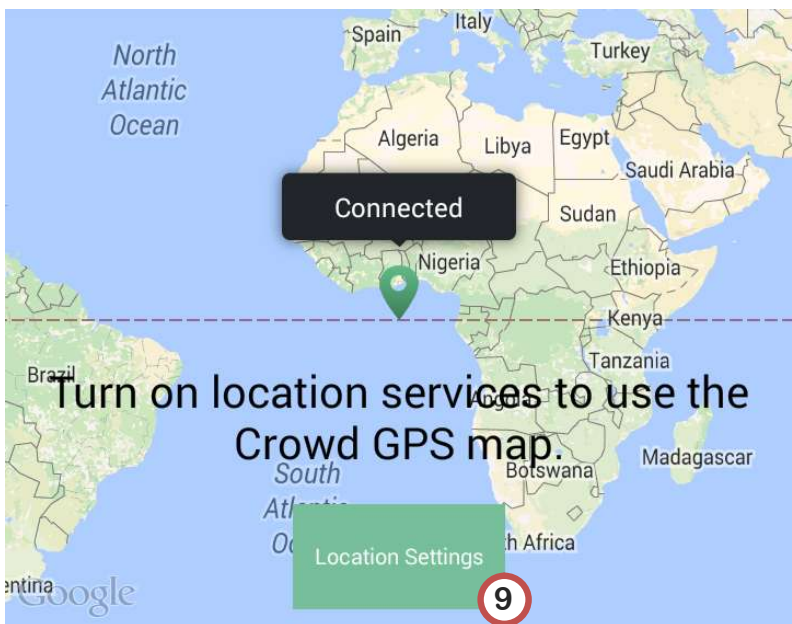
6 seconds



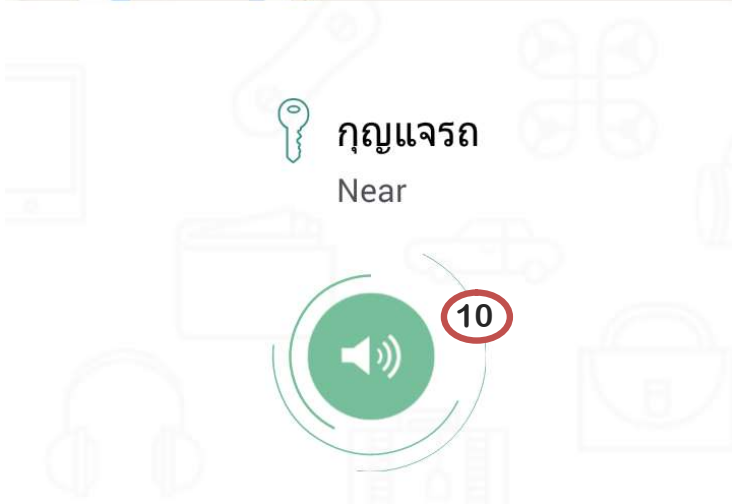
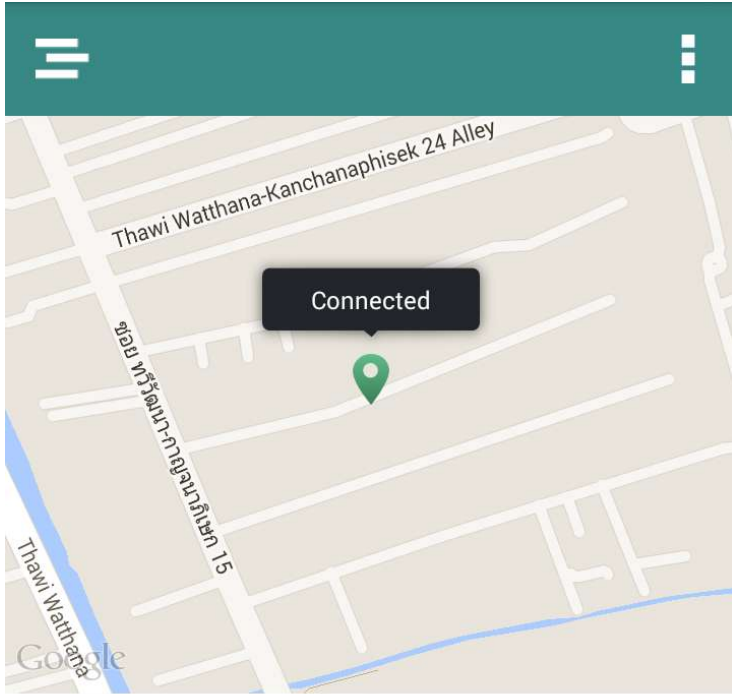
Set Custom Alarm Sound

Default

- 8.1. **Battery** คือ เปอร์เซ็นต์พลังงานที่อุปกรณ์ **trackr** มี
 - 8.2. **Device Alert** คือ จำนวนครั้งที่ต้องการให้ **trackr** ส่งเสียง ต่อการกดเรียก 1 ครั้ง
 - 8.3. **Phone Alert** คือ เลือกให้โทรศัพท์ หรือ **tablet** ส่งเสียงหรือไม่ หากเรากดปุ่มค้นหาที่ตัว **trackr**
 - 8.4. **Alarm Length** คือ ระยะเวลาที่สัญญาณเสียงดังในหนึ่งครั้ง
 - 8.5. **Set Custom Alarm Sound** คือ การเลือกเสียงเพลงในเครื่องโทรศัพท์แทนที่สัญญาณเสียงจากโรงงาน
9. เปิด **GPS** เครื่องโทรศัพท์ เพื่อให้แอประบุตำแหน่งของ **trackr** จากนั้นกดปุ่ม **Location Setting**



10.เมื่อต้องการเรียกหา trackr ให้กดปุ่มรูปลำโพงได้ไอคอน อุปกรณ์ที่ต้องการค้นหา



ภาคผนวก



Sign In

Crowd source tracking will help you find your things easier.



Silent Mode



Crowd GPS



Wi-Fi Safe Zones



Nest



FAQs

Silent Mode

เมื่อเปิดโหมด **Silent Mode** ตัว **trackr** จะไม่ส่งเสียงเตือนแต่ โทรศัพท์มือถือ , **Tablet** หรือ **Ipad** ที่ได้เชื่อมต่อเอาไว้จะส่งเสียงร้องเตือน

เมื่อปิดโหมด **Silent Mode trackr** และ มือถือ จะส่งเสียงเตือนทั้งคู่

Crowd GPS

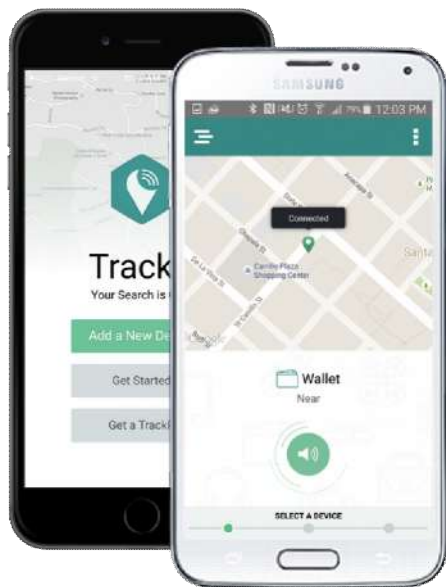
ช่วยค้นหา **trackr** ในแผนที่ หรือ ระบุตำแหน่งสุดท้ายที่ระบบ **crowd network** จับสัญญาณได้

WiFi Safe Zones

เมื่อเปิดโหมด **WiFi Safe Zones** อุปกรณ์ **trackr** และ มือถือ จะไม่ทำงานในฟังก์ชันส่งเสียงเตือนเมื่ออุปกรณ์และมือถืออยู่ห่างจากกันเกิน **100** ฟุต

แต่ฟังก์ชัน โทรศัพท์เรียกหา **trackr** และ **trackr** เรียกหามือถือ ยังคงใช้งานได้ตามปกติ

เมื่อปิดโหมด **WiFi Safe Zones** อุปกรณ์ **trackr** จะทำงานตามค่าซึ่งตั้งไว้จากทางโรงงาน



สนใจสมัครเป็นตัวแทน



Authorized Distribute by Natt ideaido

sale@trackr.co.th | 081-735 7020

